



**MERCREDI 8 JUILLET**

### Regards franco-allemands après le non grec

Ifop / Le Figaro / RTL / LCI

#### La satisfaction à l'égard de la victoire du « non » au référendum grec



**Les Français affichent un scepticisme plus grand que les Allemands à l'égard d'une éventuelle sortie de crise grecque. Et font davantage confiance à Angela Merkel qu'à François Hollande pour résoudre cette crise.**

Plus enclins à envisager des conséquences graves pour les pays de la zone Euro au cas où la Grèce devrait quitter cette dernière (46% des Français pensent que les conséquences seraient graves, contre 26% des Allemands), Angela Merkel s'impose, aux Allemands comme aux Français, comme l'espoir le plus solide pour sortir de la crise (+20 points de confiance par rapport à François Hollande auprès des Français comme auprès des Allemands).

### Le bonheur est dans le pré

Institut CSA / Observatoire du bonheur



**Les Français, rats des villes, se rêvent en rats des champs** : 65% préféreraient vivre à la campagne contre 35% qui préféreraient vivre en ville. La pollution (31%), l'insécurité (29%), le bruit (24%), les problèmes de stationnement (22%), les embouteillages (21%) et un coût de la vie plus élevé (20%) figurent en tête des griefs imputés à la vie en ville par les Français.

**Mais l'exode rural attendra** : 80% des Français déclarent être heureux qu'ils habitent à la campagne (79%) ou en zone urbaine (de 73% à 84% selon les agglomérations).


Le désir de vivre dans une commune plus petite est minoritaire (21%), même si cette proportion monte jusqu'à 38% pour les habitants de l'agglomération parisienne. Seuls 15% des Français souhaiteraient vivre dans une ville plus grande, un chiffre qui atteint 28% parmi les habitants des communes rurales.



### Régionales en Aquitaine-Limousin-Poitou-Charentes : conjoncture favorable à la gauche

Ifop / Sud Ouest / France Bleu

#### LA NOUVELLE FRANCE DES RÉGIONS



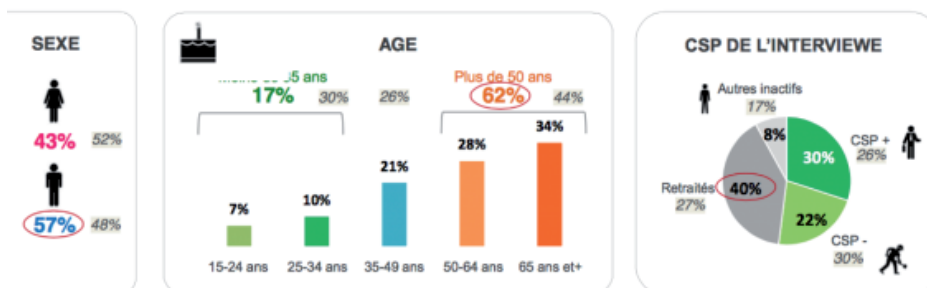
- 1<sup>er</sup> tour : la liste du PS et du PRG (30%) au coude-à-coude avec celle de la droite et du centre (29%). Avec 19% des suffrages, la liste du FN est en position de se qualifier et de provoquer une triangulaire.
- 2<sup>nd</sup> tour : la gauche unie – PS, PRG, FG, EE-LV – autour du président sortant du Conseil régional d'Aquitaine Alain Rousset l'emporterait avec 49% des suffrages. Elle devancerait la liste d'union de la droite conduite par Virginie Calmels (33%), l'adjointe d'Alain Juppé Bordeaux. La liste du FN obtiendrait 18%.

### Perception de la pub à Radio France par ses auditeurs

Ifop / Etude menée auprès des auditeurs réguliers de Radio France

#### Profil des auditeurs réguliers de Radio France

Un public CSP+ et plus masculin que la moyenne des Français



Les auditeurs réguliers de Radio France sont peu favorables à la publicité : 73% y hostiles.

La faible présence de la publicité est la première motivation pour l'écoute des stations de Radio France (83%), devant même l'exclusivité des programmes du groupe public.

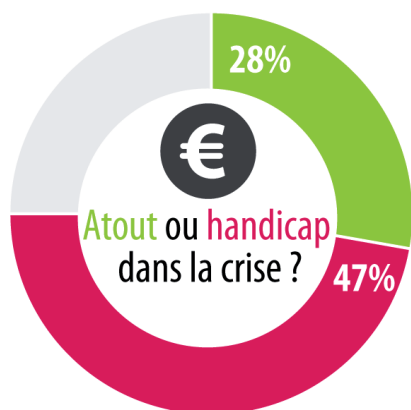
En cas d'augmentation de la publicité sur les antennes de Radio France, 72% écouterait moins les stations du groupe public (17% beaucoup moins).

L'intégralité de l'étude ici



### Europe : les 10 ans du Non

Ifop / Le Figaro




**Si c'était à refaire, les Français le referaient encore plus : 62% voteraient non au projet de constitution européenne, c'est-à-dire 7 points de plus par rapport aux résultats réels** du référendum de 2005 dont nous fêtons aujourd'hui le 10ème anniversaire. Pour Jérôme Fourquet de l'Ifop « les fractures entre la France du oui et la France du non sont toujours là et encore plus importantes qu'il y a dix ans. »

**Pour autant les Français ne sont pas anti-européens** : 62% des sondés estiment que l'appartenance de la France à l'UE est une bonne chose, 60% sont favorables à l'élection d'un président de l'Europe au suffrage universel direct et 71% à la création d'une armée européenne.

Les Français sont critiques à l'égard de l'intégration européenne face à la crise de la dette et souhaitent une plus grande indépendance des politiques économiques et budgétaires nationales (62%). **Une crise bien installée et dans laquelle l'Euro est considéré comme un handicap par presque la moitié des Français** (47%, stable par rapport à 2013), seuls 28% la considérant comme un atout et 25% ne tranchant pas la question. **Mais malgré cette défiance à l'égard de l'Euro, le souhait de retour à la monnaie nationale demeure minoritaire** (29%, contre 38% en janvier 2014).

### Victor Hugo : la légende des siècles

Harris Interactive / Le Magazine littéraire



**Victor Hugo, l'écrivain qui incarne le mieux la France**

**Invité à choisir parmi une liste les écrivains qui représentent le mieux la France** (sa culture, sa langue, son génie) tant dans notre pays qu'à l'étranger, **les Français citent en premier Victor Hugo** (63% de citations) devant Molière (45%) et Emile Zola (37%).

**Les CSP+ citent davantage Victor Hugo, Molière ou Voltaire, tandis que les CSP- considèrent davantage que Marcel Pagnol ou Jean de la Fontaine** sont les écrivains qui représentent le mieux la France.

Même podium chez **les lecteurs de plus de 15 livres par an, mais ils citent plus que la moyenne Albert Camus** (25% contre 17% en moyenne) **Gustave Flaubert** (11% contre 5%), **Montaigne** (13% contre 8%), **Patrick Modiano** (9% contre 4%) ou **Marguerite Duras** (9% contre 5%). Les personnes déclarant ne pas lire de livre mettent quant à eux davantage en avant Jules Verne (39% contre 32% en moyenne).